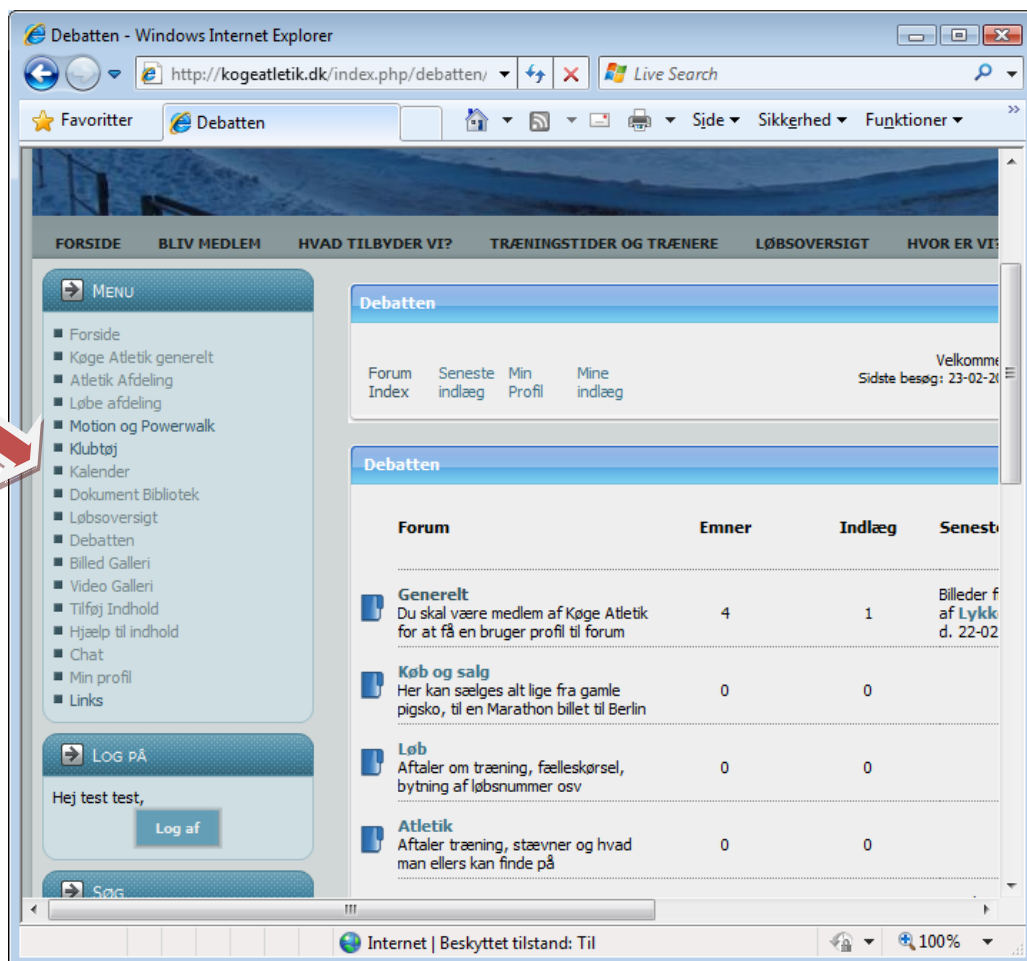
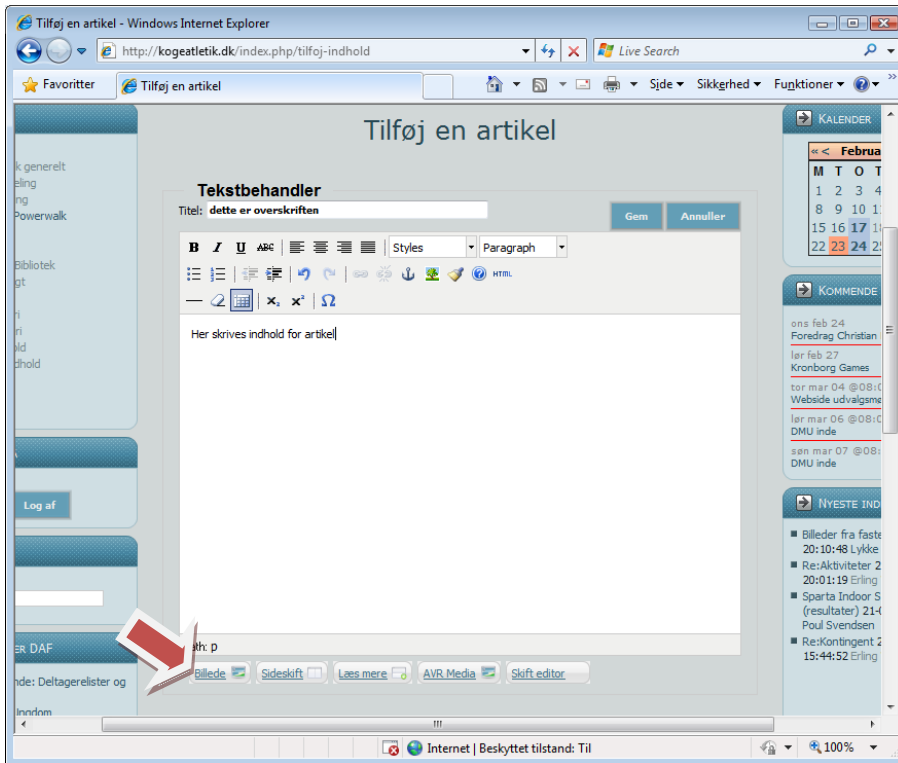


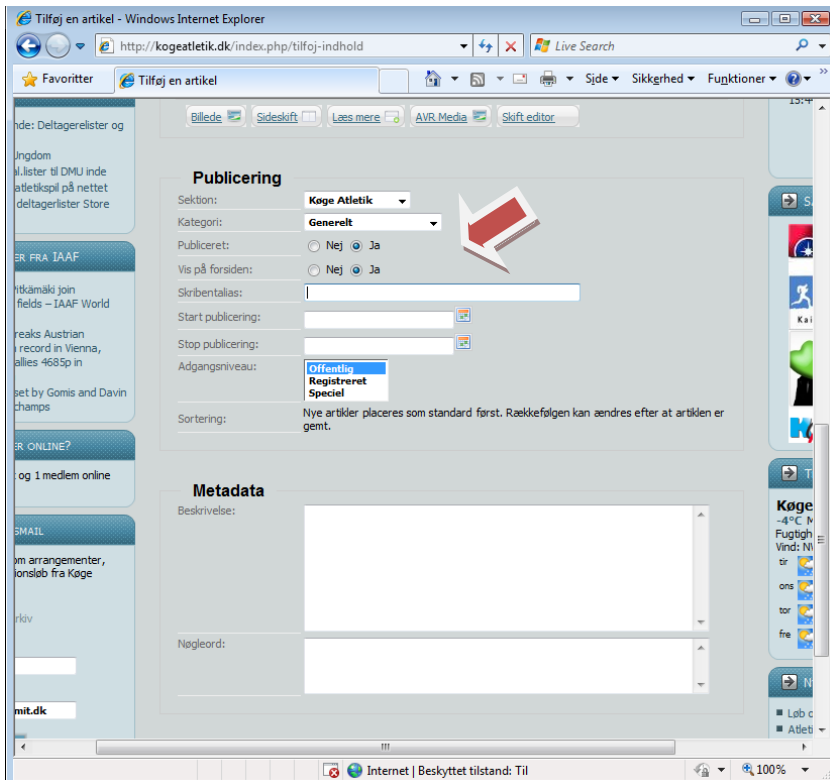
# 1 Tilføjelse af indhold på forside og under forskellige afdelinger på hjemmeside.(Basisfunktioner)



1. Hvis man er oprettet som skribent. (Kontakt Erling Worm hvis ikke, og man gerne vil). Man starter med at klikke på tilføj "indhold i menu"



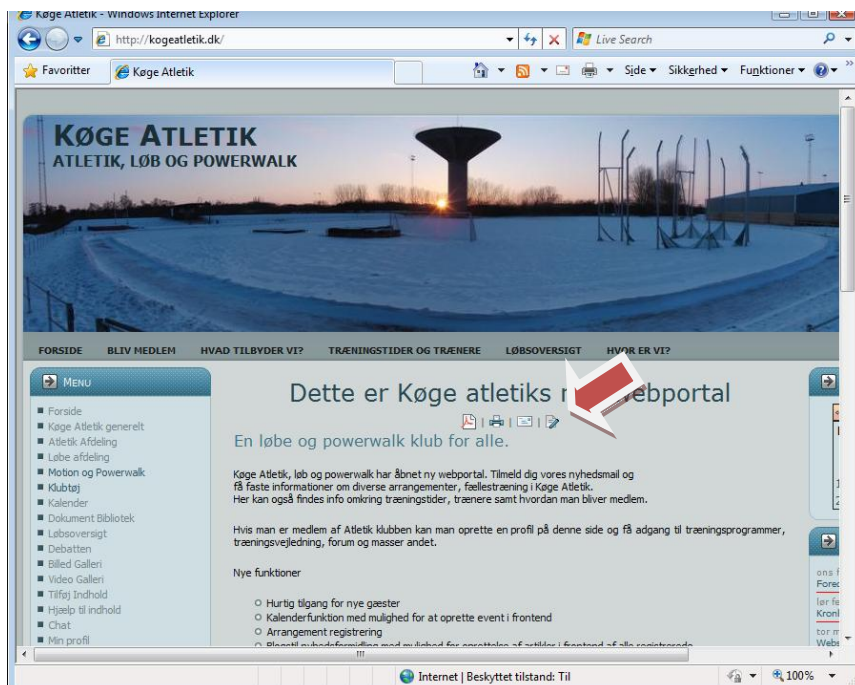
2. Indhold tilføjes. Billeder til indhold tilføjes med billedknappen. Her kan oploades billeder fra egen harddisk.



3. Vælg sektion "Køge Atletik" (Vigtigt. Ellers forsvinder artiklen i de "evige bitmarker"), og vælg herefter Kategori hvilken afdeling indholdet hører under.
  - a) Generelt: Indeholder alt der vedrører alle
  - b) Atletik: Indeholder alt der har med Atletik at
  - c) Løbeafdeling: Træning og løberelateret
  - d) Motion og Powerwalk: Specielt for motions afdeling

Klik "vis på forsiden" hvis dette ønskes, ellers vises den i menu der passer til kategori. Hvis det feks er en fest, kan denne sættes til automatisk at slutte ved "stop publicering". Under adgangs niveau vælges adgang. Hvis det er fortroligt for medlemmer vælges "registreret", da man så skal oprette en profil for at kunne se indhold.

Man kan rigtig meget mere end beskrevet. Leg med det og skriv endelig hvis det driller. Brug forum i debatten til at foreslå ændringer osv.



4. Sidste lille detalje. Man kan redigere sine egne indlæg. Klik på lille ikon med blyant over den artikel man skal redigere.